



УПРАВЛЕНИЕ ФЕДЕРАЛЬНОЙ СЛУЖБЫ
ГОСУДАРСТВЕННОЙ СТАТИСТИКИ ПО СЕВЕРО-
КАВКАЗСКОМУ ФЕДЕРАЛЬНОМУ ОКРУГУ

О финансовом состоянии организаций в Республике Ингушетия



за январь – июнь 2023 года



ФЕДЕРАЛЬНАЯ СЛУЖБА
ГОСУДАРСТВЕННОЙ СТАТИСТИКИ

О финансовом состоянии организаций в Республике Ингушетия

за январь — июнь 2023 года

- 01 САЛЬДИРОВАННЫЙ ФИНАНСОВЫЙ РЕЗУЛЬТАТ ОРГАНИЗАЦИЙ
- 02 ПРИБЫЛЬ ОРГАНИЗАЦИЙ
- 03 УБЫТОК ОРГАНИЗАЦИЙ
- 04 СТРУКТУРА ПРИБЫЛЬНЫХ ОРГАНИЗАЦИЙ
- 05 ДЕБИТОРСКАЯ ЗАДОЛЖЕННОСТЬ
- 06 КРЕДИТОРСКАЯ ЗАДОЛЖЕННОСТЬ

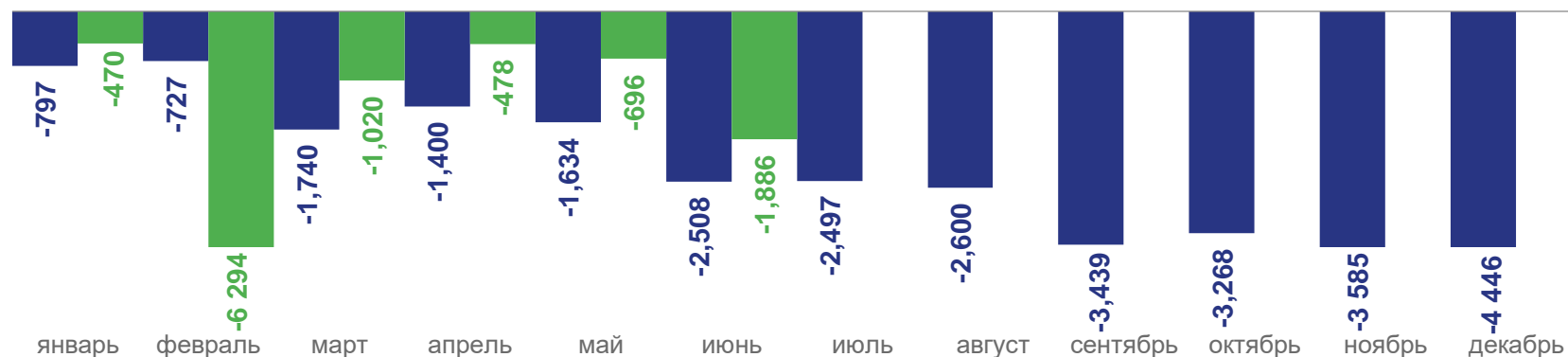
* по крупным и средним организациям (без организаций с численностью менее 15 чел.) по «хозяйственным» видам экономической деятельности



САЛЬДИРОВАННЫЙ ФИНАНСОВЫЙ РЕЗУЛЬТАТ ОРГАНИЗАЦИЙ В РЕСПУБЛИКЕ ИНГУШЕТИЯ

ЯНВАРЬ – ИЮНЬ 2023 ГОДА, В % К СООТВЕТСТВУЮЩЕМУ ПЕРИОДУ ПРЕДЫДУЩЕГО ГОДА

- 1886,0
млн руб.



2022

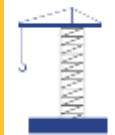
2023

ПРИБЫЛЬ – УБЫТОК = САЛЬДИРОВАННЫЙ ФИНАНСОВЫЙ РЕЗУЛЬТАТ



ПРИБЫЛЬ ОРГАНИЗАЦИЙ В РЕСПУБЛИКЕ ИНГУШЕТИЯ

ЯНВАРЬ –ИЮНЬ 2023 ГОДА, МЛН РУБЛЕЙ



Строительство

928 628

928 628



Деятельность профессиональная,
научная и техническая

2 659



Обрабатывающие производства

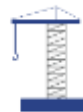
25 909



Торговля оптовая и розничная; ремонт
автотранспортных средств и мотоциклов

42 331

Строительство



Деятельность
профессиональная,
научная и техническая



2 659

Обрабатывающие
производства



42 331

Торговля оптовая и
розничная; ремонт
автотранспортных
средств и мотоциклов



42 331

Сельское, лесное
хозяйство, охота,
рыболовство и
рыбоводство



2 260

Образование



Деятельность в области
здравоохранения



0

Всего

1 004,1

К январю июню 2022

119,3%





УБЫТОК ОРГАНИЗАЦИЙ В РЕСПУБЛИКЕ ИНГУШЕТИЯ

ЯНВАРЬ – ИЮНЬ 2023 ГОДА, МЛН РУБЛЕЙ



Обеспечение электрической энергией, газом и паром; кондиционирование воздуха

2 553 695

2 553 695



Водоснабжение; водоотведение, организация сбора и утилизации отходов, деятельность по ликвидации загрязнений

140 123



Добыча полезных ископаемых

129 173

140 123

129 173

26 664



Транспорт

26 664

Обеспечение электрической энергией, газом и паром; кондиционирование воздуха



Водоснабжение; водоотведение, организация сбора и утилизации отходов, деятельность по ликвидации загрязнений



Добыча полезных ископаемых



Транспорт

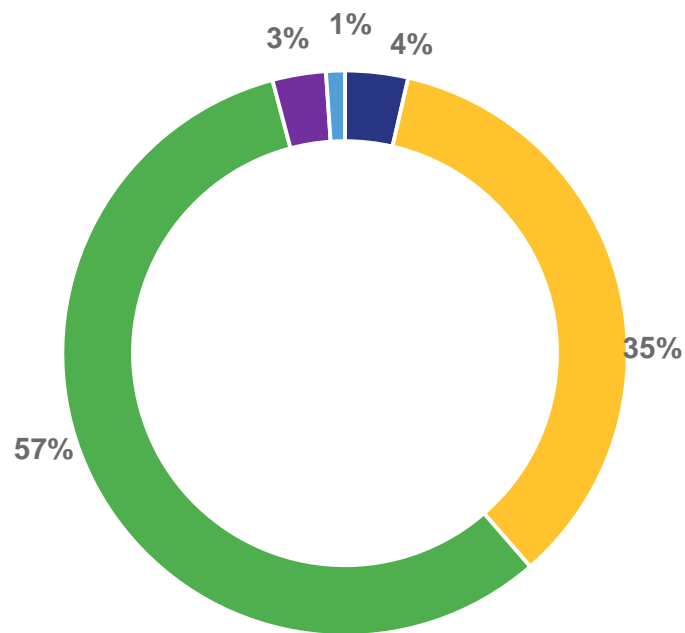


Всего
2889,7



СТРУКТУРА ПРИБЫЛЬНЫХ ОРГАНИЗАЦИЙ В РЕСПУБЛИКЕ ИНГУШЕТИЯ

ЯНВАРЬ – ИЮНЬ 2023
ГОДА



Прибыльные организации
составляют

63,3%

от всех организаций
республики

- Деятельность профессиональная, научная и техническая
- Обрабатывающие производства
- Торговля оптовая и розничная; ремонт автотранспортных средств и мотоциклов
- Сельское, лесное хозяйство, охота, рыболовство и рыбоводство
- Образование



ДЕБИТОРСКАЯ ЗАДОЛЖЕННОСТЬ ОРГАНИЗАЦИЙ В РЕСПУБЛИКЕ ИНГУШЕТИЯ

НА 1 ИЮЛЯ 2023 ГОДА, МЛН РУБ.



221,0

Обработывающие производства



2 336,9

Обеспечение электрической энергией, газом и паром; кондиционирование воздуха



442,0

Сельское, лесное хозяйство, охота, рыболовство и рыбоводство



68,6

Торговля оптовая и розничная; ремонт автотранспортных средств и мотоциклов



4025,1

Строительство



10,2

Транспортировка и хранение



700,9

Добыча полезных ископаемых



2 021,4

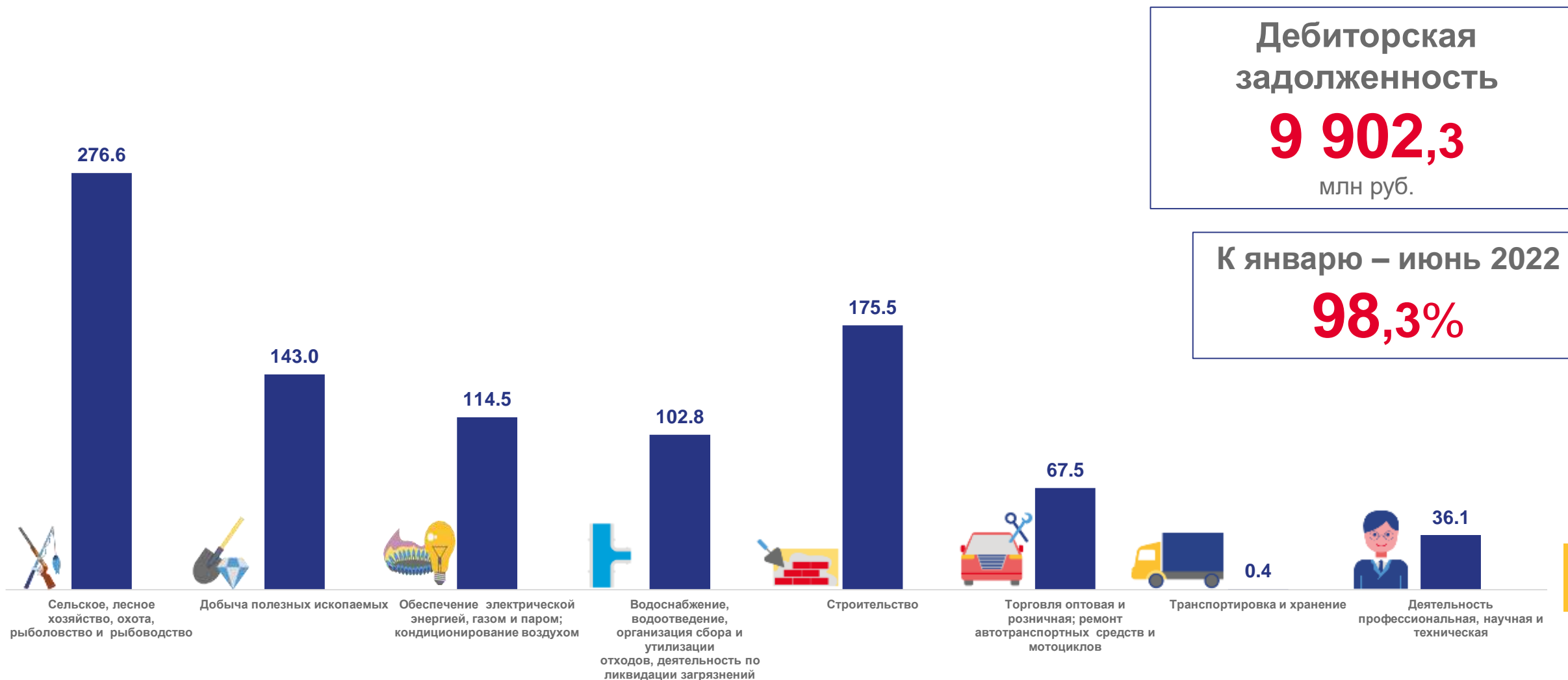
Водоснабжение, водоотведение, организация сбора и утилизации отходов, деятельность по ликвидации загрязнений





ТЕМП РОСТА ДЕБИТОРСКОЙ ЗАДОЛЖЕННОСТИ ОРГАНИЗАЦИЙ В РЕСПУБЛИКЕ ИНГУШЕТИЯ

1 ИЮЛЯ 2023, В % К СООТВЕТСТВУЮЩЕМУ ПЕРИОДУ ПРОШЛОГО ГОДА





КРЕДИТОРСКАЯ ЗАДОЛЖЕННОСТЬ ОРГАНИЗАЦИЙ В РЕСПУБЛИКЕ ИНГУШЕТИЯ

НА 1 ИЮЛЯ 2023 ГОДА, МЛН РУБ.



233,5

Обрабатывающие производства



23 807,4

Обеспечение электрической энергией, газом
и паром; кондиционирование воздуха



379,1

Торговля оптовая и розничная; ремонт
автотранспортных средств и мотоциклов



4 713,6

Строительство



310,0

Сельское, лесное хозяйство, охота,
рыболовство и рыбоводство



1 199,4

Добыча полезных ископаемых



248,3

Транспортировка и хранение



62,0

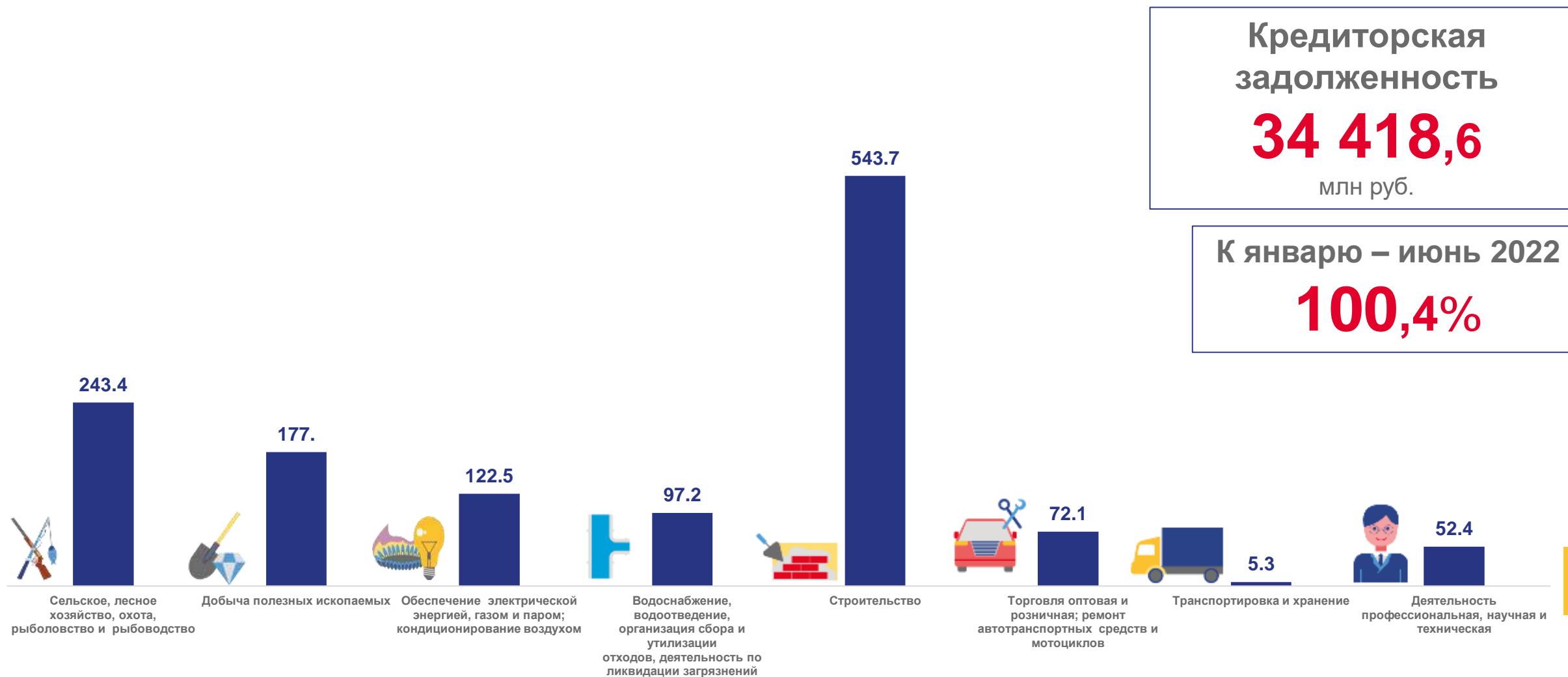
Деятельность профессиональная,
научная и техническая





ТЕМП РОСТА КРЕДИТОРСКОЙ ЗАДОЛЖЕННОСТИ ОРГАНИЗАЦИЙ В РЕСПУБЛИКЕ ИНГУШЕТИЯ

1 ИЮЛЯ 2023, В % К СООТВЕТСТВУЮЩЕМУ ПЕРИОДУ ПРОШЛОГО ГОДА





КОЛИЧЕСТВО КРУПНЫХ И СРЕДНИХ ОРГАНИЗАЦИЙ, ПОЛУЧИВШИХ ПРИБЫЛЬ И УБЫТОК

ЯНВАРЬ – ИЮЛЬ 2023 ГОДА



6 Отраслей, где прибыльных крупных и средних организаций **больше**, чем убыточных

5 Отрасли, где количество прибыльных крупных и средних организаций **равно** количеству убыточных





ПРОСРОЧЕННАЯ КРЕДИТОРСКАЯ И ДЕБИТОРСКАЯ ЗАДОЛЖЕННОСТЬ*

НА 1 ИЮЛЯ 2023 ГОДА, В %

ПРОСРОЧЕННАЯ КРЕДИТОРСКАЯ ЗАДОЛЖЕННОСТЬ



ПРОСРОЧЕННАЯ ДЕБИТОРСКАЯ ЗАДОЛЖЕННОСТЬ

